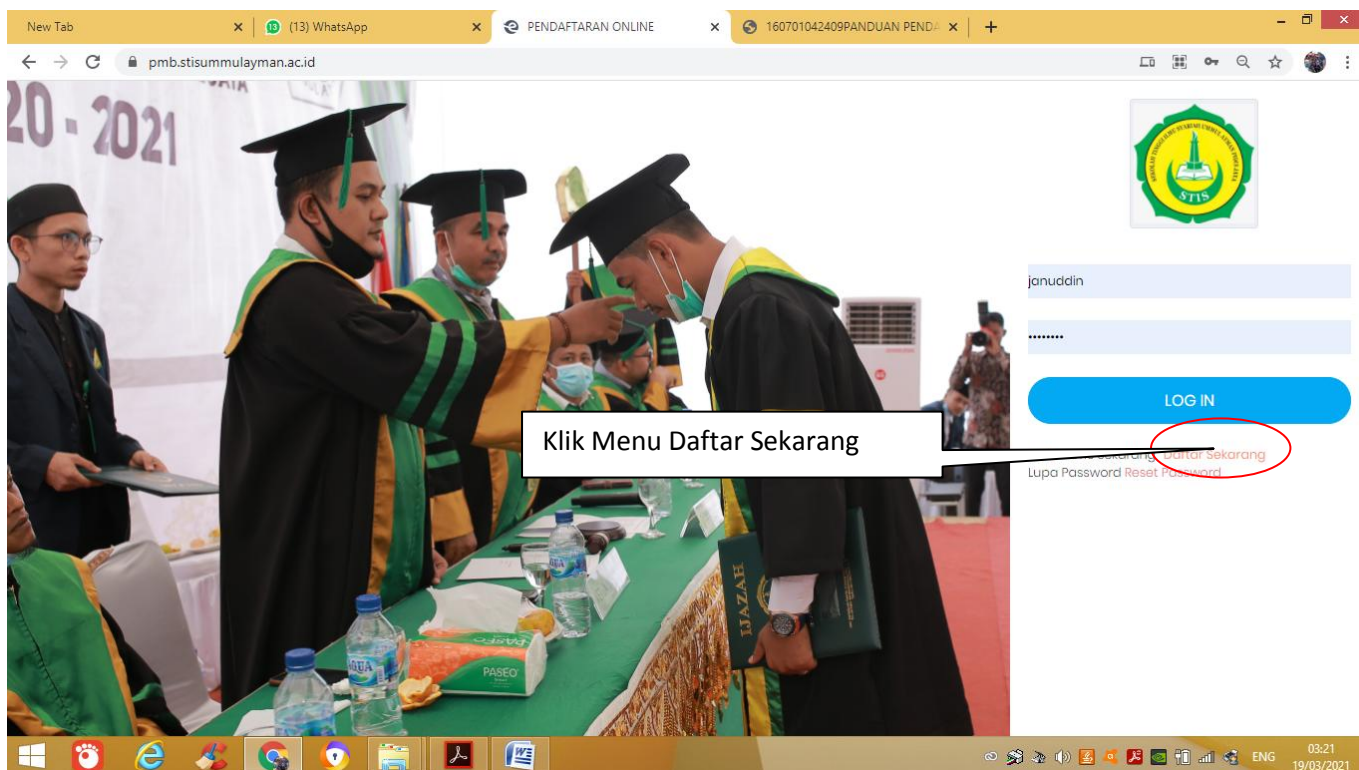
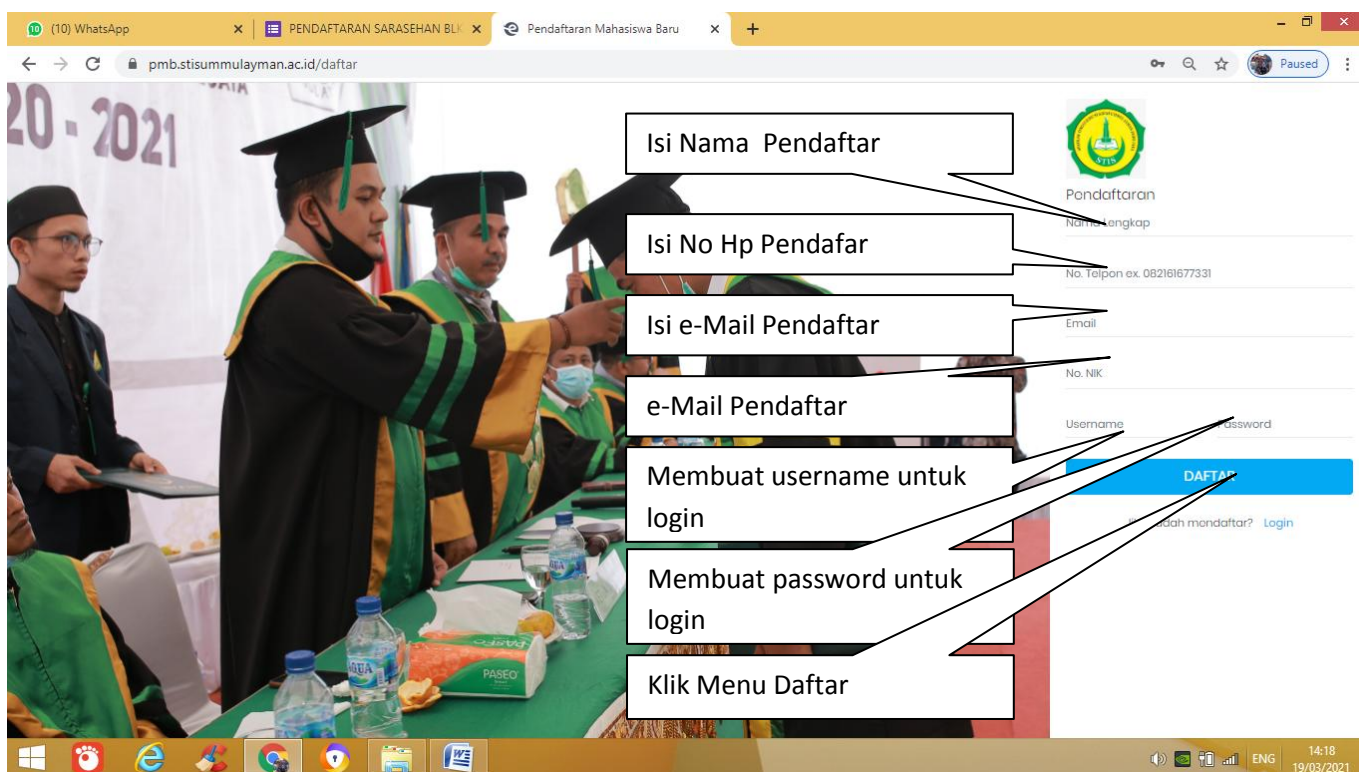


PANDUAN PENDAFTARAN MAHASISWA BARU STIS UMMUL AYMAN PIDIE JAYA SECARA ON-LINE TAHUN 2021

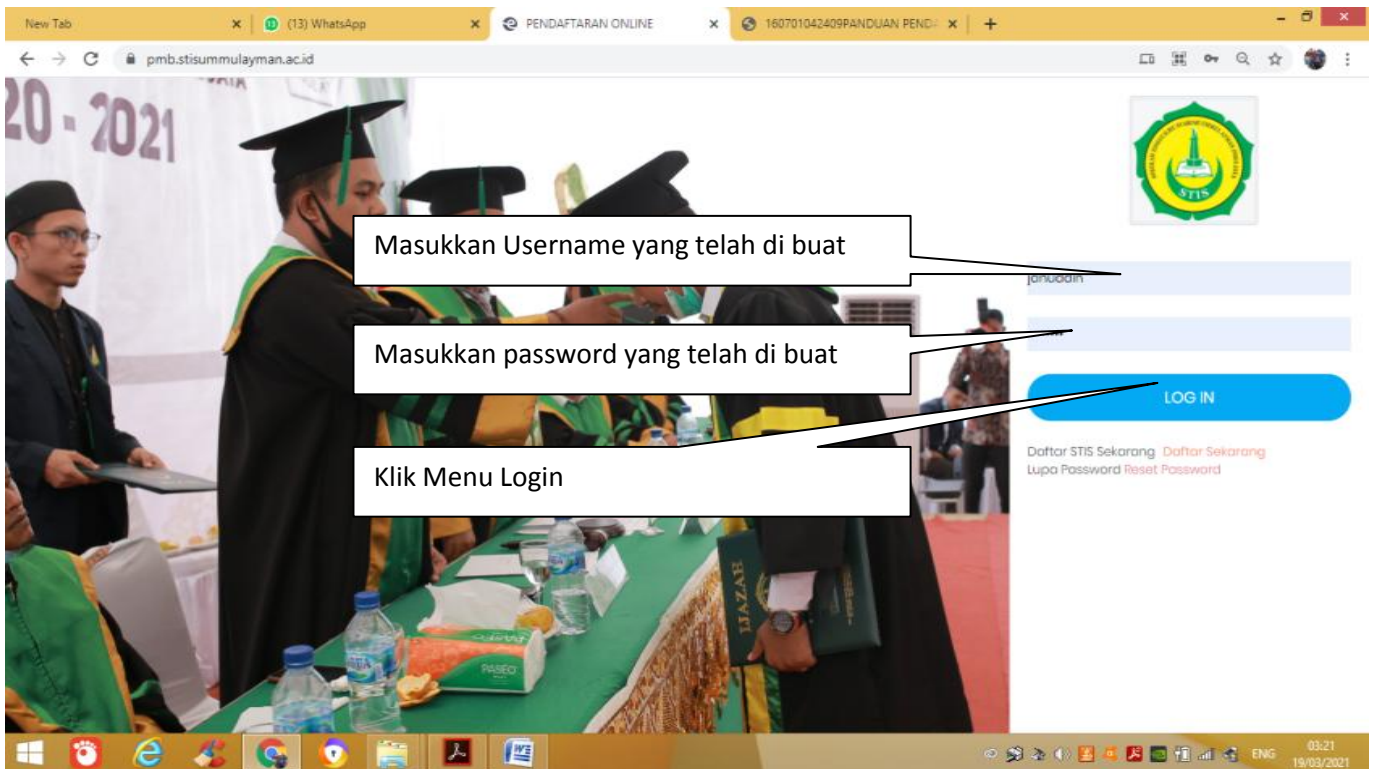
1. Buka portal pendaftaran on line STIS Ummul Ayman Pidie Jaya pada Link <https://pmb.stisummulyman.ac.id>



2. Membuat akun



3. Login ke Akun :



4. Mengisi Biodata

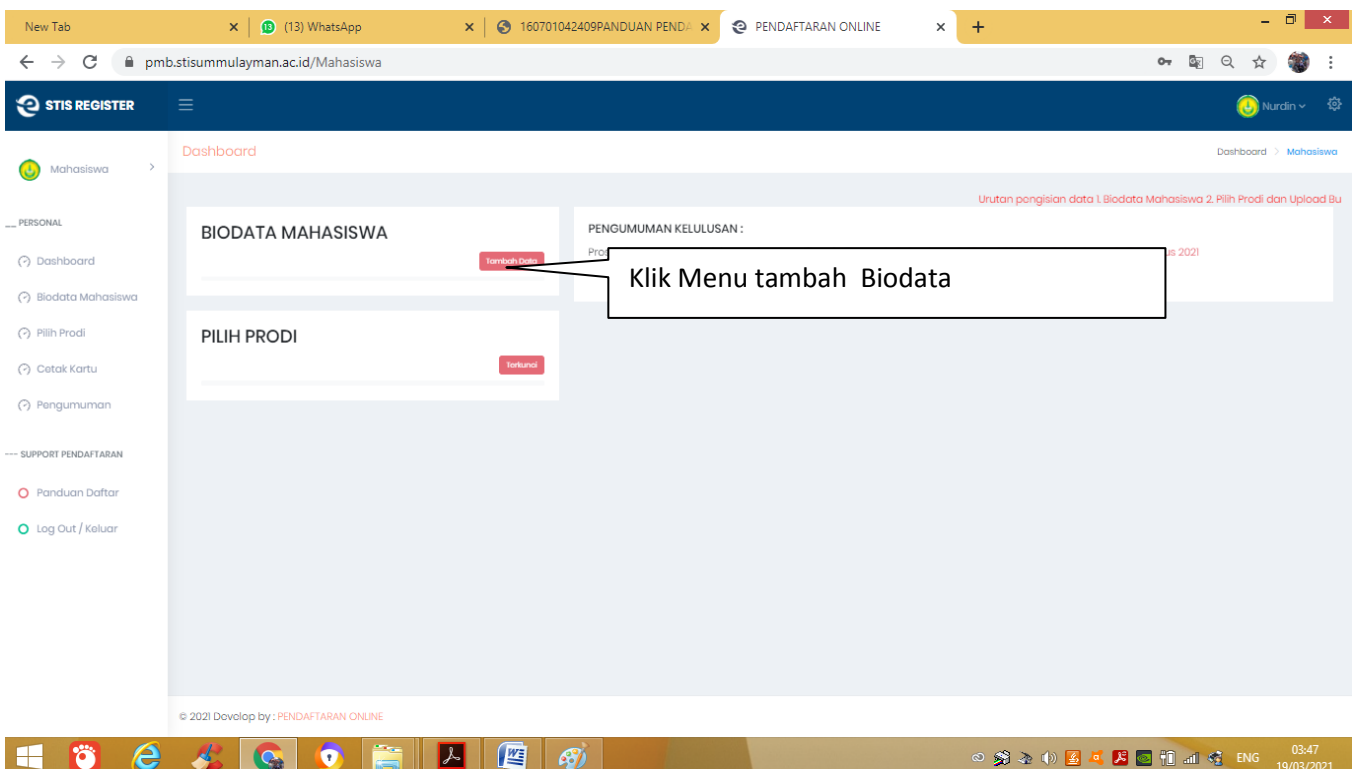
Mempesiapkan Data diri

Data Orang Tua

Data Wali

File Pas foto dalam 3x4 dalam format JPG File (.jpg) maksimal 1 MB

Mengisi Biodata yang sesuai dengan kolom yang diminta



Pengisian biodata harus lengkap dan benar, jika ada kolom yg tidak di isi sistem akan menolak submid

Form Biodata Mahasiswa/i
Harap di isi dengan lengkap dan jelas

Nama Lengkap Mahasiswa *
Nurdin

No KTP / NIK Mahasiswa *
999999999999

No Telepon *
081360416138

Alamat eMail *
januddinmy@gmail.com

Tempat Lahir *
ex. Banda Aceh

Jenis Kelamin *
Laki Laki

Tanggal Lahir - (Bulan-Tanggal-Tahun) *
dd/mm/yyyy
Format ex. 12-31-2012

Agama *
Islam

Provinsi *
-- PILIH --

Kabupaten *
-- PILIH --

Kecamatan *
-- PILIH --

5. Memasukkan Pasfoto

Pekerjaan Ayah
ASN

Pekerjaan Ibu
ASN

Pekerjaan Wali
ASN

Penghasilan Ayah *
-- Pendapatan --

Penghasilan Ibu *
-- Pendapatan --

Penghasilan Wali *
-- Pendapatan --

Telepon Ayah *

Telepon Ibu *
082322238821

Telepon Wali *

Foto Diri *
Drag and drop a file here or click
Ukuran 3x4 dan Berlatar Belakang Biru, Max 1 MB

Submit

© 2021 Develop by: PENDAFTARAN ONLINE

6. Memilih Prodi

Dashboard

Berhasil, Silahkan Pilih Prodi yang di Harapkan dan Upload Bukti Pembayaran Pendaftaran.

Urutan pengisian data 1. Biodata Mahasiswa 2. Pilih Prodi

BIODATA MAHASISWA

Detail Biodata

PILIH PRODI

Pilih Prodi

PENGUMUMAN KELULUSAN :

Proses Pengumuman kelulusan akan tampil pada Tanggal : Gelombang 1 : 10 Juni 2021 dan Gelombang 2 : 7 Agustus 2021
Link informasi lengkap silahkan kunjungi halaman berikut : <https://bitly/2Aigjbn>

© 2021 Develapp by : Pendaftaran ONLINE

7. Memilih Prodi Utama dan Cadangan

Dashboard

Form Pengambilan Prodi STIS UMMUL AYMAN

Harap di isi dengan baik dan benar, Bukti pembayaran Bisa Kuotansi atau Bukti Transfer Bank

Pilihan Prodi Utama

Pilihan Prodi Cadangan

Pilihan Non Mondok / Mondok

Status Mahasiswa (Mondok / Tidak)

ex. 20-12-2912

Tanggal Transfer Tanggal - Bulan - Tahun ex (31-12-2020)

Bukti Pembayaran (Ukuran Max 2 MB)

Upload

Klik tanda panah untuk pilih Prodi Utama

Klik tanda panah untuk pilih Prodi cadangan

Tentukan Tempat Mondok / Tidak Mondok

© 2021 Develapp by : Pendaftaran ONLINE

8. Apload Bukti Pembayaran

Dashboard

Mahasiswa

Form Pengambilan Prodi STIS UMMUL AYMAN

Harap di isi dengan baik dan benar

Pilihan Prodi Utama

Pilihan Prodi Cadangan

Pilihan Non Mondok / Mondok

Status Mahasiswa (Mondok / Tidak)

ex. 20-12-2021

Tanggal Transfer Tanggal - Bulan - Tahun

Upload Bukti Pembayaran Transfer Bank yang Jelas

Drag and drop a file here or click

Reset Proses

© 2021 Develop by : PENDAFTARAN ONLINE

Muncul tampilan Pendaftaran berhasil

Dashboard

Mahasiswa

Silahkan cetak formulir untuk validasi berkas

Urutan pengisian data 1. Biodata Mahasiswa 2. Pilih Prodi dan Upload Bukti Pembayaran (transfer bank atau kuotansi) 3. Cetak No Ujian *

BIODATA MAHASISWA

Detail Biodata

PILIH PRODI

Pilih Prodi

PENDAFTARAN BERHASIL

Silahkan tunggu dalam waktu 1x24 Jam untuk di validasi oleh Petugas Penerimaan Mahasiswa/i, dan Harap login kembali untuk mendapatkan / cetak no ujian anda.
Terima Kasih

PENGUMUMAN KELULUSAN :

Proses Pengumuman kelulusan akan tampil pada Tanggal : Gelombang 1 : 10 Juni 2021 dan Gelombang 2 : 7 Agustus 2021
Link informasi lengkap silahkan kunjungi halaman berikut : <https://bit.ly/2AigjBN>

© 2021 Develop by : PENDAFTARAN ONLINE

- Pendaftaran sudah selesai Tunggu proses Validasi oleh admin maksimal 1 Hari
- Pendaftar sudah bisa keluar dari sistem.

9. Cetak Kartu Ujian

- Login kembali ke akun dengan menggunakan username dan password
- Jika sudah divalidasi oleh admin maka akan muncul menu cetak no ujian.

The screenshot shows the STIS REGISTER dashboard for a student named Januddin. The page is titled 'Dashboard' and contains several sections:

- BIODATA MAHASISWA**: A section with a 'Detail Biodata' button.
- PILIH PRODI**: A section with a 'Pilih Prodi' button.
- PENDAFTARAN BERHASIL**: A green banner with the text 'Silahkan tunggu dalam waktu 1x24 Jam untuk di validasi oleh Petugas Penerimaan Mahasiswa/i, dan Harap login kembali untuk mendapatkan / cetak no ujian anda. Terima Kasih'.
- PENGUMUMAN KELULUSAN**: A section with the text 'Proses Pengumuman kelulusan akan tampil pada Tanggal : Gelombang 1: 10 Juni 2021 dan Gelombang 2 : 7 Agustus 2021' and a link 'https://bit.ly/2AigibN'.
- NO REGISTRASI**: 2021213531001
- BARCODE**: A barcode with the number 4970536281 below it.
- CETAK NO UJIAN**: A green button with the text 'CETAK NO UJIAN'.

A callout box points to the 'CETAK NO UJIAN' button with the text: 'Klik di sini untuk Cetak kartu pendaftar'.

Muncul tampilan seperti ini

The screenshot shows the STIS REGISTER dashboard for a student named Januddin. The page is titled 'Dashboard' and contains several sections:

- JANUDDIN**: A section with a profile picture and the text 'Cetak Kartu ujian untuk dapat mengikuti ujian seleksi yang akan di laksanakan pada kampus STIS Ummul Ayman Pidlo Jaya, pada tanggal 10 Juli 2020 pukul 10.00 WIB s/d Selesai. Serta Pengumuman 15 Juli 2020 melalui Web STIS Ummul Ayman di stisummulyman.ac.id'.
- No Registrasi Anda adalah 2021213531001**
- CETAK KARTU UJIAN**: A green button with the text 'CETAK KARTU UJIAN'.

A callout box points to the 'CETAK KARTU UJIAN' button with the text: 'Klik di sini untuk Cetak kartu ujian'.

Kartu ujian sudah bisa di cetak

Potong no ujian ini diluar garis dengan rapi dan bawa saat ujian

SEKOLAH TINGGI ILMU SYARIAH
UMMUL AYMAN PIDIE JAYA
<https://stisummulyman.ac.id>

**KARTU UJIAN
MAHASISWA BARU TAHUN 2020**

Nomor Register : **2021213531001**

Nama Peserta : **Januddin**

Prodi Pilihan : Hukum Keluarga Islam

Prodi Cadangan : Hukum Ekonomi Syariah

Tanggal Validasi : 18 Mar 2021



4970536281

SEKIAN DAN TERIMAKASIH